




WALDSPIELGELÄNDE



Spielgerät im Waldspielgelände

Frei nach dem Motto „Spielend die Natur begreifen“ bietet das Waldspielgelände Spiel- und Naturerlebnis für die ganze Familie. Besucher des Nationalparks erwartet in diesem 50ha großen parkartig angelegten Waldgebiet ein Naturerlebnispfad, eine Waldwiese und Spielplätze. Zahlreiche Familienveranstaltungen beginnen am Haupteingang beim Parkplatz „Waldspielgelände“, von dem aus das Gelände teilweise auch

mit dem Rollstuhl oder dem Kinderwagen erkundet werden kann. In nur wenigen Minuten Gehzeit erreicht man das Waldspielgelände vom Ortskern Spiegelau, der Haltestelle Glas- hütte, dem Bahnhof, dem P+R-Parkplatz und der Haltestelle Abzw. Riedlhütte.



Zahlreiche Wege im Waldspielgelände sind für Kinderwagen und Rollstuhl geeignet.

NATURERLEBNISPFAD

„Natur begreifen mit allen Sinnen“, dazu lädt der ca. 2 km lange Naturerlebnispfad ein. Auf seinen zehn Stationen wird der Lebensraum Wald auf sehr vielfältige, ungewöhnliche Weise näher gebracht. Man kann den Waldklängen lauschen, mit Naturmaterialien musizieren, Pflanzen ertasten und riechen, Wurzeln in den Himmel wachsen sehen, sich im Baumpavillon ausruhen oder im kühlen Aufichtenwald gelegenen „Märchenkobel“ Geschichten erzählen.



Kinder auf dem Naturerlebnispfad

WALDWIESE

Neben der großen Wiese, die zum Herumtoben einlädt, können an einem Tümpel im Sommer schlüpfende Libellen beobachtet werden. Auch das große Insektenhotel ist faszinierend. Eine Hütte und die Spechthöhle bieten Unterschlupf bei Regen. Ein Grill mit Feuerstelle lädt zum Brutzeln ein (bei Waldbrandgefahr gesperrt). Gruppen bitte anmelden (Tel. 08558 96150). Im Winter bietet die Wiese Platz zum Bau von Iglus und Schneeskulpturen.



Spechthöhle

SPIELPLÄTZE

Plätze zum Rutschen, Klettern oder ganz einfach zum Spielen mit Wasser erfreuen besonders die Kleinsten. Große Schaukeln, Klettergeräte und eine Seilbahn sind auch für größere Kinder eine Attraktion.

FÜHRUNGEN

Sowohl für Kinder als auch Erwachsene werden regelmäßig Führungen angeboten (Anmeldungen unter Tel. 0700 00776655). Auch Kindergeburtstage können dort gebucht werden.

Herausgeber: Nationalparkverwaltung Bayerischer Wald | Stand 08/2017
Freyunger Straße 2, 94481 Grafenau | Telefon 08552 9600-0
poststelle@nnpv-bw.bayern.de
Druck: Druckerei Fuchs, Freyung | gedruckt auf 100 % Recycling-Papier

Der Nationalpark Bayerischer Wald ist

Träger des Europadiploms



gemeinsam mit dem Nationalpark Šumava
als Transboundary Park zertifiziert



Mitglied von EUROPARC Deutschland
Dachorganisation der deutschen Großschutzgebiete



WALDSPIEL- GELÄNDE

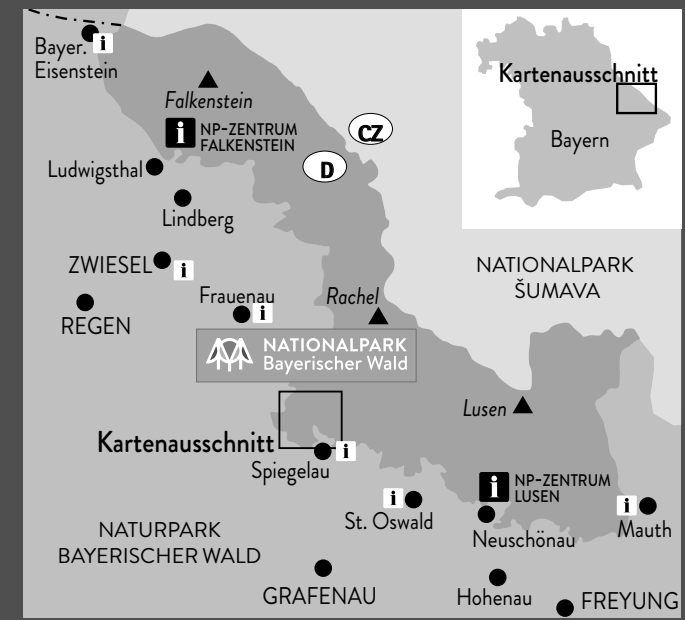
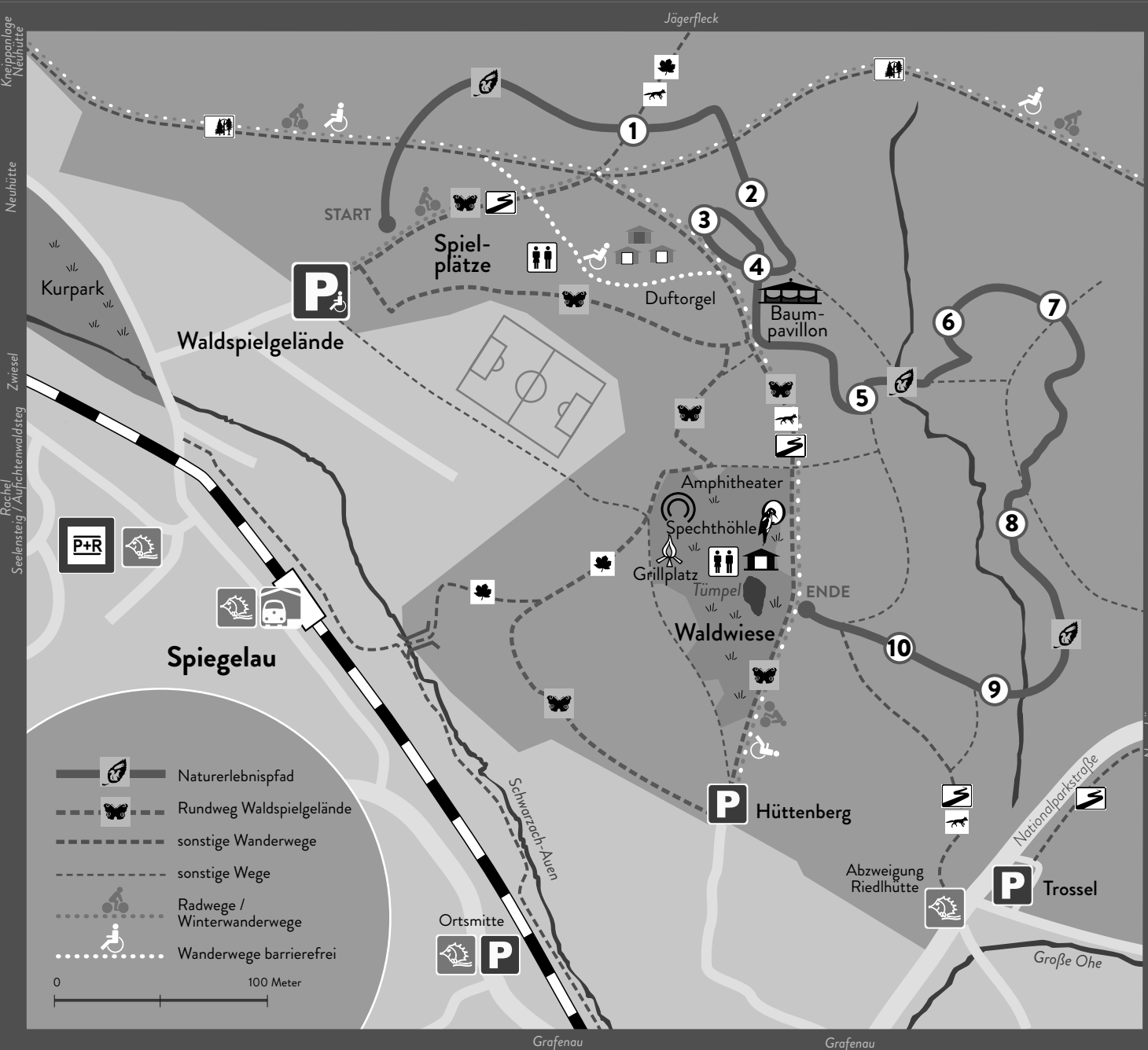
MIT NATURERLEBNISPFAD



NATIONALPARK
Bayerischer Wald

www.nationalpark-bayerischer-wald.de

Waldspielgelände mit Naturerlebnispfad



-  Rundweg durch das Waldspielgelände
Gehzeit ca. 1 Stunde
-  Naturerlebnispfad mit zehn Stationen
(Länge 2 km)
- 1** Mit Schwung hinein
- 2** Naturklänge
- 3** Mit sehenden Füßen und Händen
- 4** Rund um den Baum
- 5** Märchenwald
- 6** Tieren auf der Spur
- 7** Lebensraum Totholz
- 8** Der Boden Lebt
- 9** Alles hängt voneinander ab
- 10** Nationalpark-Einsichten